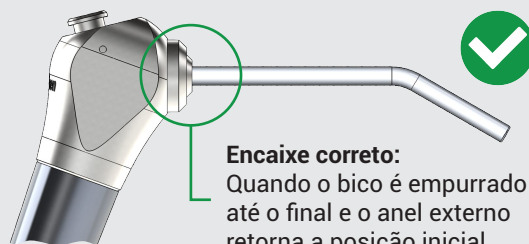
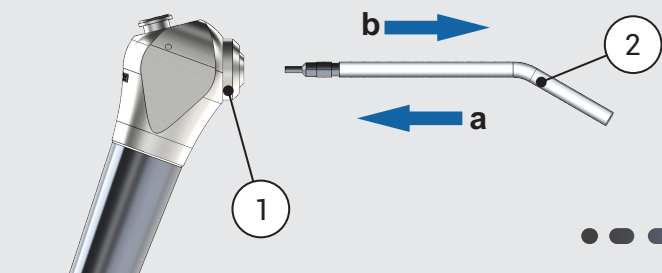





DICAS DE UTILIZAÇÃO DA SERINGA TRÍPLICE

Prezado cliente,

Nossos equipamentos apresentam instrumentos de alta qualidade e performance, sendo que a correta utilização torna-se fundamental para que você desfrute de todo potencial oferecido. Dessa forma, seguem dicas simples e valiosas sobre a seringa tríplice, que irão garantir um atendimento sem contratempos e com excelentes resultados.



Encaixe correto:
Quando o bico é empurrado até o final e o anel externo retorna a posição inicial.



Encaixe incorreto:
Quando o bico não é empurrado até o final e o anel externo não retorna a posição inicial.

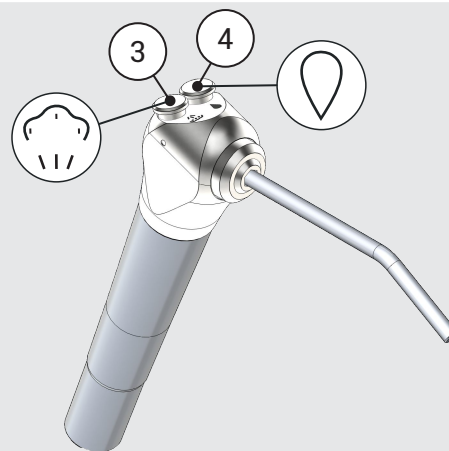
Encaixe do Bico da Seringa

a) Para encaixar o bico:

- Pressione o anel externo (1);
- Insira o bico (2) na direção do corpo.

b) Para desencaixar o bico:

- Pressione o anel externo (1);
- Puxe o bico (2) na direção oposta ao corpo.



Dinâmica de Uso

Após montada corretamente, a seringa tríplice oferece as funcionalidade de jato de ar, jato de água e jato de spray.

Para utilizá-las:

- Jato de ar: Pressione o botão (3);
- Jato de água: Pressione o botão (4);
- Jato de spray: Pressione simultaneamente os botões (3) e (4).

Importante!



O bico da seringa não deve ser utilizado para movimentação de tecidos bucais e(ou) outros objetos.



Encaixando corretamente, o bico não irá girar durante a utilização dos jatos de ar, água e(ou) spray.