Olsen
Equipamentos feitos para durar

| Olsen Tec nº 0061

OLSEN TEC

www.olsen.odo.br

Olsen Tec é um informativo exclusivo da Olsen para a rede de Assistência Técnica Credenciada, com objetivo de divulgar as mudanças nos produtos ou procedimentos, preparando os técnicos em tempo hábil para as inovações do mercado.
Fique atento aos conteúdos apresentados e repasse aos demais técnicos autorizados de sua empresa.

Guia para Chicote do Refletor

A Olsen informa que após atualização do sistema elétrico, os equipamentos da Linha Odontológica serão fornecidos com o cabo de alimentação do refletor extendido, sendo sua conexão diretamente na placa e não mais na coluna da plataforma. Conforme instruções a seguir:



Siga em direção a placa CPU, abaixo do estofamento da cadeira, conforme caminho indicado.

No formato anterior, o cabo do refletor se conectava à um outro chicote de fios para chegar até a placa CPU, abaixo do estofamento da cadeira.

A guia servirá para passar o cabo de alimentação do refletor com maior facilidade até a placa CPU, abaixo do estofamento da cadeira. Por tanto, basta amarrar o cabo à guia e puxar, cuidadosamente até a parte de baixo da plataforma. Encaixando a coluna do refletor em seguida.

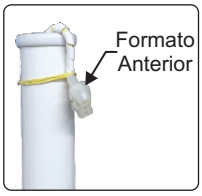

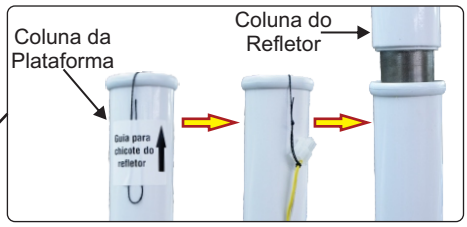

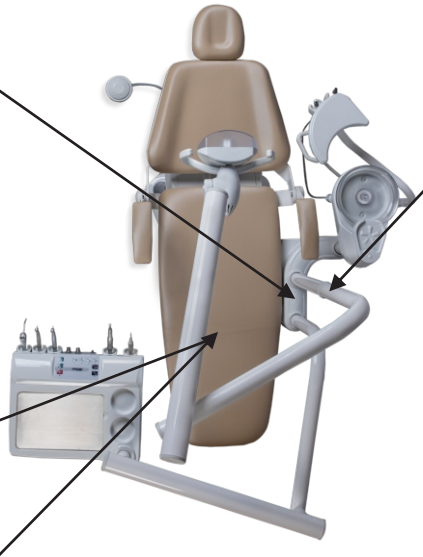



Lembrando que é muito importante sempre fixar o cabo do refletor com abraçadeiras Hellerman (**A**), afim de proteger o chicote durante a movimentação da cadeira e para que não haja contato indevido com outras partes da cadeira. Portanto fixe o cabo do refletor junto aos demais chicotes existentes na cadeira, conforme indicações (**A**) nas imagens.

Essa modificação passará a valer a partir do dia 25/02/2019.

Continuamos à disposição para quaisquer dúvidas que possam permanecer.

Revisão 00 em 01 de março de 2019

Olsen Indústria de Equipamentos Odontomédicos
Av. Ivo Lucchi, 68 - Distrito Industrial - Palhoça - Santa Catarina - Brasil - Caixa Postal (P.O. Box) 59 - CEP 88133-510
Fone/Fax: + 55 48 2106 6000 - www.olsen.odo.br