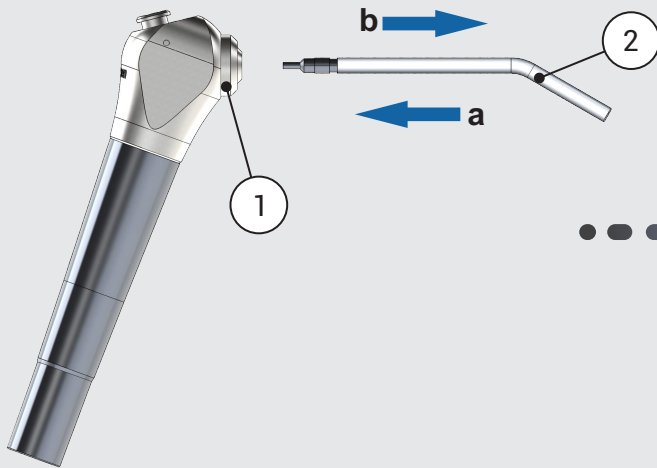




DICAS DE UTILIZAÇÃO DA SERINGA TRÍPLICE

Prezado técnico,
Você é nosso grande parceiro na garantia da correta utilização do equipamento. Visando que o profissional desfruta de nossos instrumentos em sua mais alta performance e que evite contratempos durante o atendimento, solicitamos que, ao realizar uma visita técnica, você reforce as informações descritas abaixo sobre a utilização da seringa tríplice.



Encaixe do Bico da Seringa

a) Para encaixar o bico:

- Pressione o anel externo (1);
- Insira o bico (2) na direção do corpo.

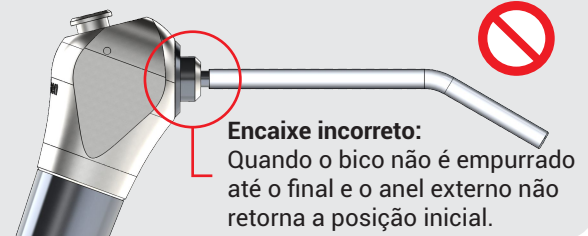
b) Para desencaixar o bico:

- Pressione o anel externo (1);
- Puxe o bico (2) na direção oposta ao corpo.



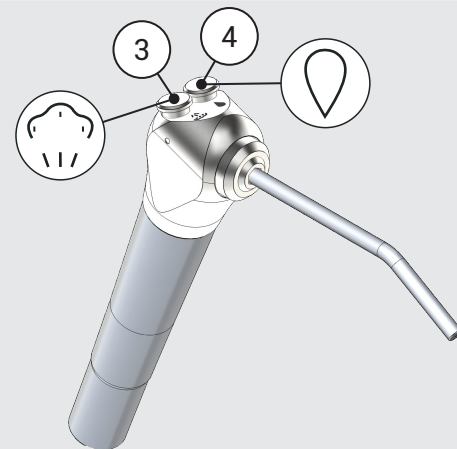
Encaixe correto:

Quando o bico é empurrado até o final e o anel externo retorna a posição inicial.



Encaixe incorreto:

Quando o bico não é empurrado até o final e o anel externo não retorna a posição inicial.



Dinâmica de Uso

Após montada corretamente, a seringa tríplice oferece as funcionalidade de jato de ar, jato de água e jato de spray.

Para utilizá-las:

- Jato de ar: Pressione o botão (3);
- Jato de água: Pressione o botão (4);
- Jato de spray: Pressione simultaneamente os botões (3) e (4).

Importante!



O bico da seringa não deve ser utilizado para movimentação de tecidos bucais e(ou) outros objetos.



Encaixando corretamente, o bico não irá girar durante a utilização dos jatos de ar, água e(ou) spray.