

NOVA CONFIGURAÇÃO DE ACIONAMENTO DO REFLETOR FOCO VIA PEDAL

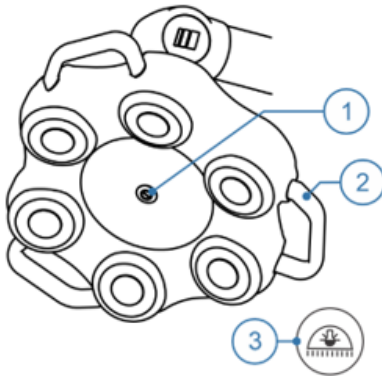
Comunicamos a implementação de nova funcionalidade nos equipamentos **Performance** e **Harmonize** referente ao **acionamento do refletor foco para diagnóstico**. A partir de agora, o acionamento do refletor poderá ser realizado também através do pedal, além da opção manual existente.

Esta nova forma de acionamento visa oferecer maior praticidade durante os procedimentos, além de contribuir para a melhoria dos protocolos de higiene e segurança, reduzindo significativamente os riscos de contaminação cruzada.

OBSERVAÇÃO:

- A funcionalidade de acionamento por pedal está disponível apenas nos modelos com 3 motores. Os modelos com 4 motores mantêm o acionamento exclusivamente manual.
- Para habilitar o controle do refletor pelo pedal, o botão ON/OFF do refletor deve estar previamente ligado. Uma vez habilitado, cada acionamento do pedal alterna o estado do refletor entre ligado e desligado.
- Durante a movimentação do assento, encosto ou apoio de perna, o refletor é desligado para controlar o consumo de corrente pelo sistema, assim que chegar na posição desejada, o refletor liga novamente, sem a necessidade de um novo acionamento.

Instruções de uso inseridas no manual:



6.7. Refletor

6.7.1. Foco para Diagnóstico


O foco para diagnóstico apresenta intensidade de 20.000 LUX gerada por 6 focos de LED distribuídos de forma a proporcionar uma ampla área de iluminação.

Sempre movimente o refletor através das alças laterais (2). Recomenda-se que as alças laterais (2) sejam embaladas com material descartável para evitar contaminação cruzada e danos nas carenagens do equipamento.


Ligar/Desligar: pressione o botão *Liga/Desliga Refletor no Pedal* (3) ou utilize o interruptor (1). Para habilitar o controle do refletor pelo pedal, o interruptor (1) do refletor deve estar previamente ligado. Uma vez habilitado, cada acionamento do pedal alterna o estado do refletor entre ligado e desligado.

Para garantir o correto funcionamento do refletor foco com esta funcionalidade:

1. A versão do firmware da PCI (cód. 2200786) deve ser 5.04 ou superior.
2. O seletor CH1 deve estar configurado na opção "HALOGENA/PREMIUM".



Saída para o refletor



Ajustar chave CH1 para a posição "HALOGENA/PREMIUM"